


GDSKPZPCZDS182024

第十八届广东省科普作品创作大赛

填报指南


广东科技报社

2024年8月



目录

一、平台操作步骤演示	1
第一步 打开活动页面	1
第二步 资料下载	1
第三步 登录与注册	1
第四步 报名	2
第五步 作品上传	6
二、报名表填写要求	11
三、常见问题	12



一、平台操作步骤演示

电脑端（PC）

第一步 打开活动页面

<https://kejiaofun.com/home> 点击【首页推荐图或导航】可进入。



第二步 资料下载

大赛通知文件、报名表（可填写 Word 版本）均可在“资料下载”处下载，报名表按要求填写（声明处需手签名、盖章）。



第三步 登录与注册

1. 首次登录，需进行注册（填写手机号、密码、验证码）。

2. 如果已有账号，直接通过手机号、密码登录即可。如忘记密码可点击右下角“忘记密码”进行重置。



重置密码：



第四步 报名

填写好报名表后（第二步下载），再进行这步的系统填报，按要求填

写，并上传报名表（Word 版）及声明处有手签名、单位盖章（如非单位组织可不盖章）的扫描版（PDF、PNG、JPG），需按要求正确填写。

×

个人信息

批量上传报名信息

* 参赛者/团队姓名：

* 手机号码：

* 身份证号码：
*仅作为本届大赛报名资料收集，不作公开展示，请放心填写


* 选送单位：

* 指导老师：

* 电子邮箱：

* 联系地址：

* 报名表：



请上传报名表资料
支持上传的格式为PNG、JPG、PDF、Word
请先上传扫描件，再上传word格式。

确认报名

1. 团队参赛报名

系统填报、报名表均需填写团队相关人员姓名、身份证信息，手机号则以第一作者或填报手机号为主，如下：

注：

如对第一作者有要求，需正确按顺序填写，一旦填报不接受修改参赛者顺序；

示例：2 人组成团队参赛（按实际情况填写）

个人信息

* 参赛者/团队姓名: 张三 x 李四 x + 团队成员

* 手机号码: +86 19198171738

* 身份证号码: 44098*****26 x 44180*****10 x + 团队成员身份证信息

*仅作为本届大赛报名资料收集，不作公开展示，请放心填写

所在单位: 广东科技报社


2. 个人参赛

即按要求填写相关信息即可。

3. 批量报名

- 若填报参赛作品数<10 份，逐一填写即可，按实际参赛作品份数对应参赛者（一个团队/个人，对应一件作品），在参赛报名处进行添加即可。

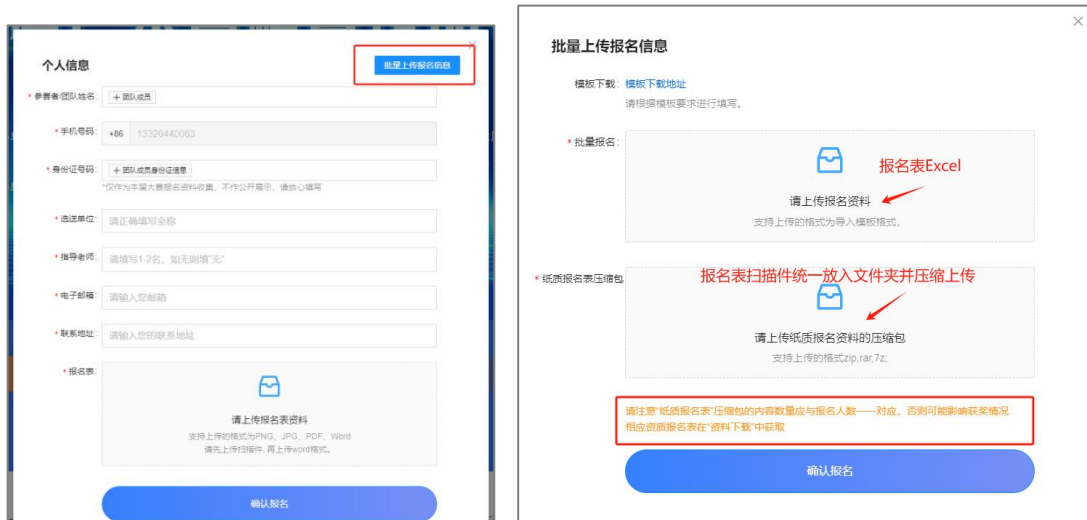
示例：





注：每次填写后记得点击【确认报名】

- 若填报参赛作品数 ≥ 10 份，则点击右上角“批量上传报名信息”，下载表格，按表头正确填写后，按指定位置上传即可自动导入，相对应报名表放入同一个文件夹，压缩上传即可。

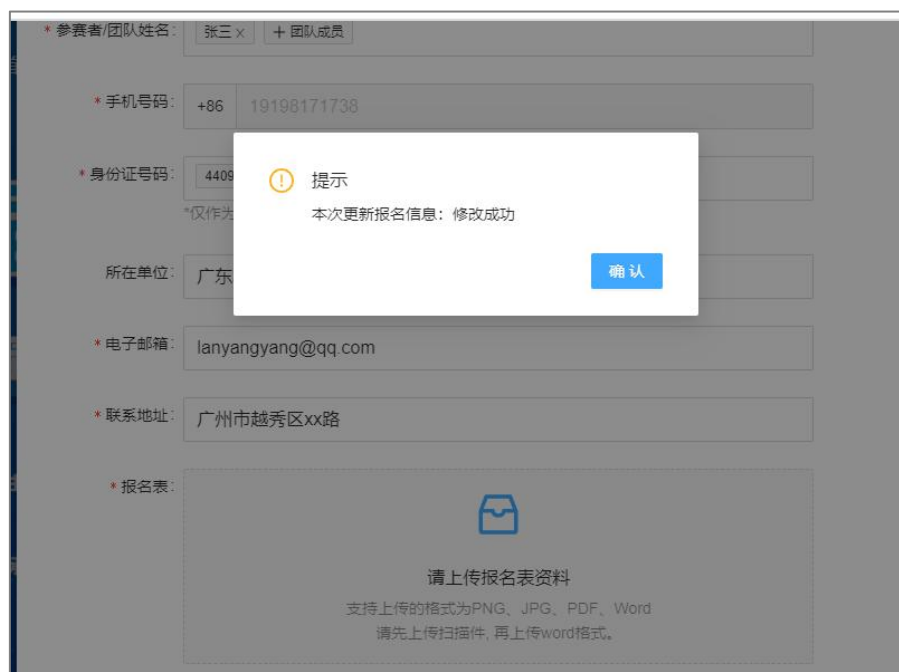


注：

提交前请仔细核对准确性，报名信息只提交一次，多次提交（有重复信息时）会导致报名失败。

4. 报名信息修改

填报成功后，如需添加/删减参赛成员，可从已填写的参赛报名处进行【修改】，显示更新成功，即为修改成功。



The image shows a registration form interface with a modal dialog box. The form fields include: * 参赛者/团队姓名: 张三 x + 团队成员; * 手机号码: +86 19198171738; * 身份证号码: 4409 (with a note "仅作参考"); 所在单位: 广东; * 电子邮箱: lanyangyang@qq.com; * 联系地址: 广州市越秀区xx路; * 报名表: (with a folder icon and instructions: "请上传报名表资料", "支持上传的格式为PNG、JPG、PDF、Word", "请先上传扫描件,再上传word格式。"). The modal dialog box has a yellow warning icon and the text: "提示", "本次更新报名信息: 修改成功", and a blue "确认" button.

*身份证号码填写仅为报名数据备份及核对使用，不对外公开，可放心填写；港澳台同胞需填通行证号/回乡证号。

第五步 作品上传（必须报名后，才可上传作品）

选择参赛者、专题类别、作品形式、参赛组别，填写作品名称、作品介绍，并上传对应格式的作品附件，提交即可。

×

作品信息

* 参赛选手: 请选择要参赛的选手 **报名成功后, 此处可下拉找到参赛者姓名** ▾

* 专题类别: 请选择要参赛的作品专题/类别 ▾

* 作品形式: 平面作品 **形式必须选对, 会对应附件上传格式** ▾

* 作品名称: 请输入您的作品名称

* 参赛组别: 中小学组 专业组 高校组

* 作品介绍: 请向我们简要介绍您的作品, 300字以内

* 作品附件: 
请上传作品附件
支持上传的格式为JPG、JPEG、PNG、PDF,单文件大小请调整至10M以下,至多10张。
作品类型将关联作品附件的格式, 请核对选择

我(我们)声明这是我(我们)原创且独立完成的。我(我们)承诺同意赛事组委会的有关竞赛规则要求。如涉及著作权、版权纠纷等法律问题,由本人(团队)负责。

我已阅读并同意以上原创声明条款

提交作品

注:

1. 作品形式需对应作品相关格式上传。如平面作品上传格式需为 JPG、PNG, 可多图上传, 每张图<10M; 短视频作品格式需为 MP4、MPG、MPEG、AVI、MOV, 每个视频 800M 以内, 如多个可一并上传, 作品过大时耐心等待, 显示【报名成功】再离开; 文学类则上传 Word、PDF 格式。
2. 每人(团队)作品最多 3 份, 请根据参赛组别与类别进行上传, 超

过额度将上传失败；

3. 作品提交成功后，会弹出“提交成功”的提示，或自动跳转回活动主页。



4. 查询提交情况

(1) 可点击“投稿列表”查看投稿状态，并可在“投稿列表”中修改作品，修改完成后需再次点击“提交作品”。



(2) 可通过首页右上角的“通知”栏查询



手机端操作步骤与电脑端一致


入口：https://kejiaofun.com/act-blue/?activity_id=582



大赛页面↑



下载资料↑






填报及作品上传 ↑



我的-报名处查询 ↑



二、报名表填写要求

附件 1

第十八届广东省科普作品创作大赛报名表

序号： (主办方填写)

姓名： 团队成员全写	<input type="checkbox"/> 中小学组 <input type="checkbox"/> 高校组 <input type="checkbox"/> 专业组	作品类别 (请√选)	<input type="checkbox"/> 科创作品 <input type="checkbox"/> 科幻作品	按参赛具体情况填写
参赛者姓名	表现形式 (请√选)	<input type="checkbox"/> 平面作品 <input type="checkbox"/> 短视频作品 <input type="checkbox"/> 文学作品		选填栏可不填
作品名称 (可自行命名)				
出生日期	身份证号			
联系地址				
联系电话	(须填写参赛者本人或其法定监护人电话)			
指导教师	(选填)	指导教师	(选填)	
单位	(学校/单位有组织参赛的选填)			
联系人	(选填)	联系电话	(选填)	
内容简介	主要内容创新点或创作思路梗概，不超过 300 字			
作品声明	我(我们)声明这是_____ (参赛者姓名) 原创且独立完成的。我(我们)承诺同意赛事组委会的有关竞赛规则要求。如涉及著作权、版权纠纷等法律问题，由本人(团队)负责。 声明人：_____ (须由参赛者本人或其法定监护人填写)			
组织单位：	_____ (公章)			
	_____ 年 月 日 (*学校/单位有)			

出生日期、身份证、地址、填写一位代表

视情况可不盖章

声明处：参赛者姓名可输入；声明人处必须为手写字

注选填项外，其他均为必填项目，不填视报名表无效；
 纸打印，声明栏务必须由参赛者本人或其法定监护人手写签字；涂改无效；(报名时送Word版和签字盖章后的扫描件)

3. 此表一经提交，不接受相关信息的修改，请务必仔细核对；
4. 填报作品必须保证原创性且不侵犯他人权益，因侵权产生的一切法律责任由参赛者或其监护人承担；
5. 投稿后视为同意大赛各单位拥有作品使用权、展览权、复制权、翻译权、放映权及广播权(著作权仍由参赛者拥有)，用于非营利性的公益活动，不另付稿酬。

三、常见问答

Q：代多人报名如何正确添加？

需依次填报信息，个人与团队都在一个填报页面完成，确认报名即提交后，再打开报名页右下角会有【新增选手】按钮，从此处进行第二个人/团队的填报。



Q：如何查询是否上传成功？

A：在报名信息填写、作品上传时，均有弹窗提醒，如果收到并按下【确认】键就是报名、上传成功。保存后，可在上传列表看到相关作品信息。

Q：如何修改已上传作品？是否占一次额度？

A：提交前务必检查后再提交，只要成功提交一次，就占一次额度（即使同一份作品不同版本），每人/团队限3份作品。如果只是想修改作品，可通过【投稿列表】处可点击【修改】，修改上传的则会覆盖原作品，不占用额度。

Q：上传后缩略图显示不出来怎么办？


A：正常网络情况下缩略图会显示，可尝试点击提交，如果能提交成功就代表上传成功了，其缩略图不显示不影响。

Q：哪里可以查看往届优秀作品？

A：满天星报名平台上，网页端在活动页面的历届作品中有展示，手机端则是在活动页面的底部展示；另“科学满天星”公众号上也有相关作品展示。

Q：批量提交失败怎么办？

A：首先，检查是否按照下载的表格模板填写；其次，检查身份证、手机等格式是否填写正确；最后，检查提交信息是否存在重叠；以上情况均会导致提交失败。



大赛官方发布平台



赛事微信交流

